

# **CEL INTERNATIONALE MOBILITEIT VAN DE GEZONDHEIDSZORG- BEOEFENAARS**



## 2 SAMENSTELLING VAN DE CEL

- Romina OTTAVIANO
  - Sohaïb AZIBOU
  - Christophe HINDRYCKX
  - Caroline JADOT
- 
- Locaal: Bureau 00D007
  - Bezoeken: dinsdag en donderdag van 14u tot 16u of op afspraak
- 
- N van de Call center: 02/524.99.00
  - Email: [internationalmobility@health.fgov.be](mailto:internationalmobility@health.fgov.be)



## 3 ONZE GESPREKSPARTNERS

- De gezondheidsbeoefenaars
  
- Nationaal niveau
  - De Ordes
  - De Gemeenschappen
  - De PGC
  - Het RIZIV
  - De secretarissen van de erkenningscommissies
  - De Koninklijke Academie voor Geneeskunde van België
  - De universiteiten.
  - ...
  
- Internationaal niveau
  - De Europese Commissie
  - De bevoegde autoriteiten van de andere lidstaten, onder anderen via het IMI-systeem (International Market Information System)



# **ERKENNING VAN BUITENLANDSE DIPLOMA'S VAN DE GEZONDHEIDSBEOEFENAARS**



## Europese richtlijn 2005/36/EG

Deze Europese richtlijn werd aangenomen op 7 september 2005 en betreft de wederzijdse erkenning van beroepskwalificaties. Ze trad in werking op 20 oktober 2007 en heeft eigenlijk alle bestaande regelgeving inzake de wederzijdse erkenning van beroepskwalificaties geconsolideerd (vroeger bestonden er 15 richtlijnen om deze problematiek te regelen). Naast de consolidatie van de wetgeving zorgde deze richtlijn ook voor vernieuwing, onder andere op het vlak van de administratieve samenwerking tussen de lidstaten.

Wat betreft de gezondheidsberoepen, werd de richtlijn 2005/36/EG omgezet in Belgisch recht aan de hand van 8 ministeriële besluiten en 1 koninklijk besluit, die allen gepubliceerd werden op 25 april 2008 in het Belgisch Staatsblad.

Deze richtlijn vormt het voornaamste werkinstrument van de cel internationale mobiliteit van de gezondheidsbeoefenaars.



## **Toepassingsgebied RL 2005/36/EG**

De richtlijn is van toepassing op alle EU onderdanen die in een andere lidstaat dan die waar zij hun beroepskwalificaties hebben verworven, een gereguleerd beroep willen uitoefenen.

### **Wat wordt verstaan onder EU Onderdaan:**

- Europese Economische Ruimte: Onderdanen van de 27-EU Lidstaten + IJsland, Noorwegen en Liechtenstein
- Zwitserland
- Een onderdaan van een derde land houder van een EG-verblijfsvergunning voor langdurig ingezetenen
- Een familielid van een onderdaan van een lidstaat dat onderdaan is van een derde land, houder van een verblijfsvergunning en die gebruik maakt van het vrije verkeer



## 7 INHOUD VAN DE RICHTLIJN

- Algemeen systeem van erkenning van opleidingstitels  
Betreft: Paramedici, kinesiterapeuten en zorgkundigen
  
- Sectorieel systeem van erkenning van opleidingstitels  
Betreft: Artsen, tandartsen, apothekers, verantwoordelijk algemeen ziekenverplegers en vroedvrouwen.
  - Minimale opleidingseisen
  - Algemeen verworven rechten
  - Specifieke verworven rechten
  
- Bijlagen met de lijst van de opleidingstitels van de 5 sectoriele beroepen

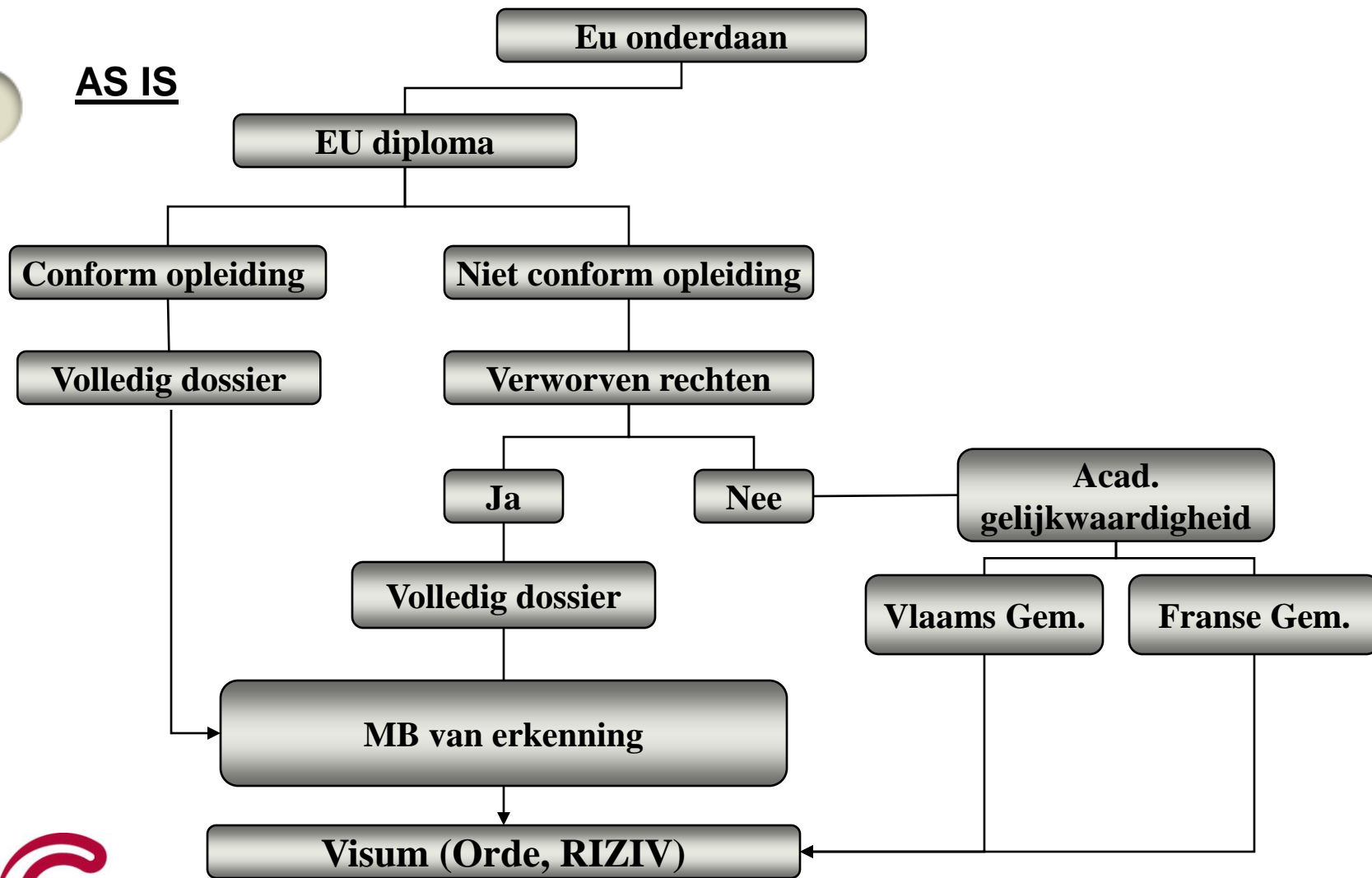


# DE VERSCHILLENDE PROCEDURES

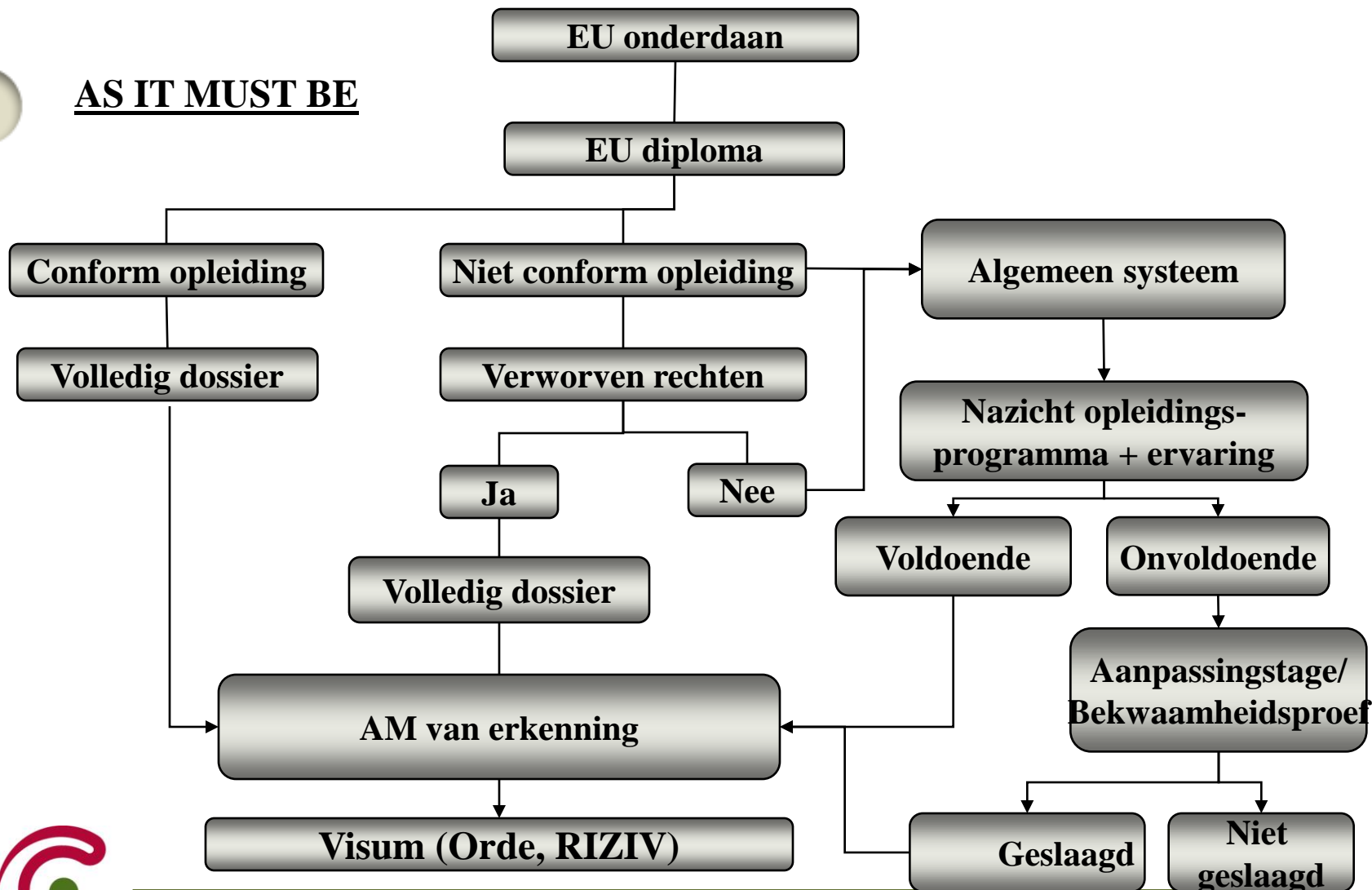


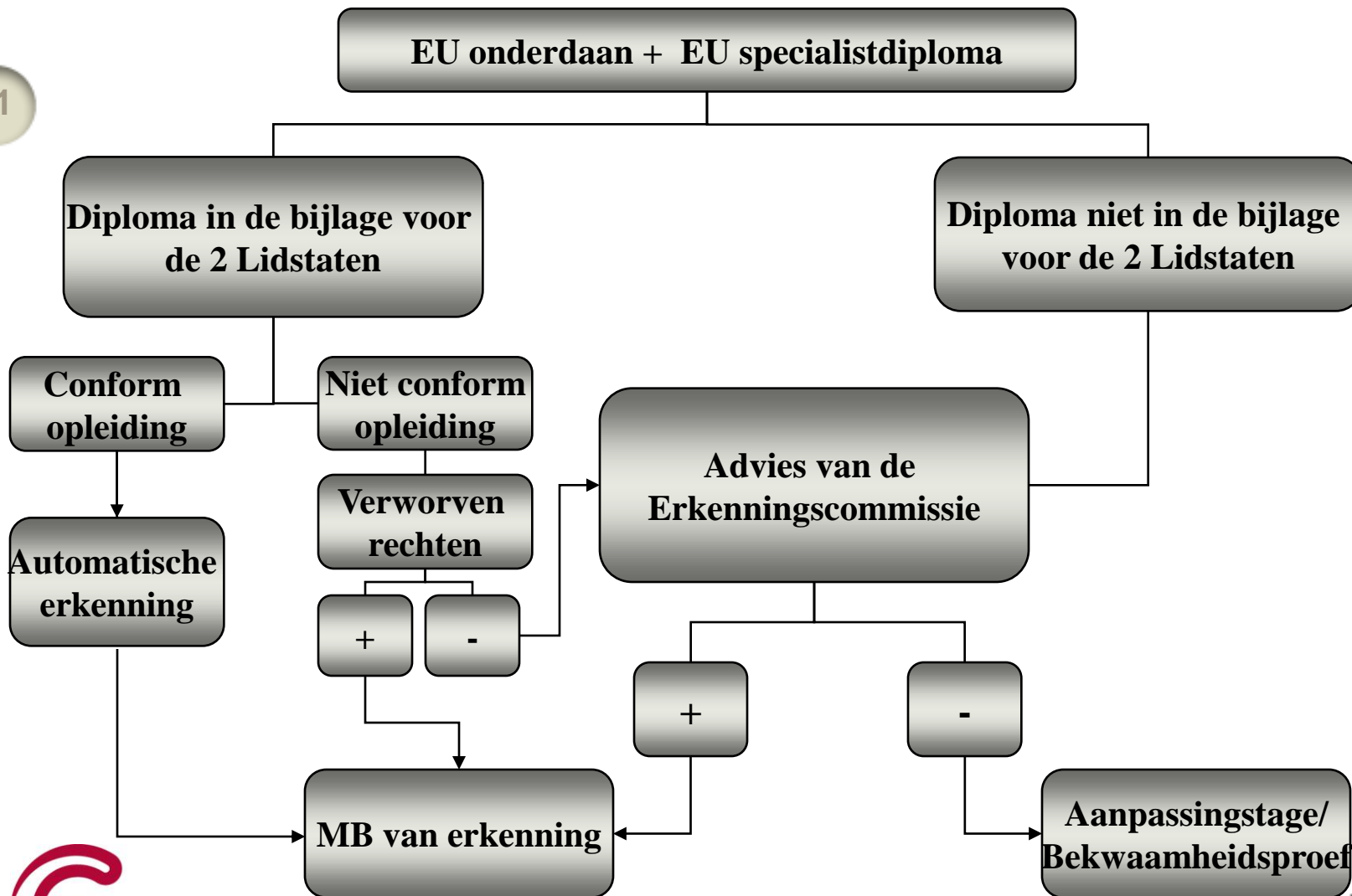


**AS IS**

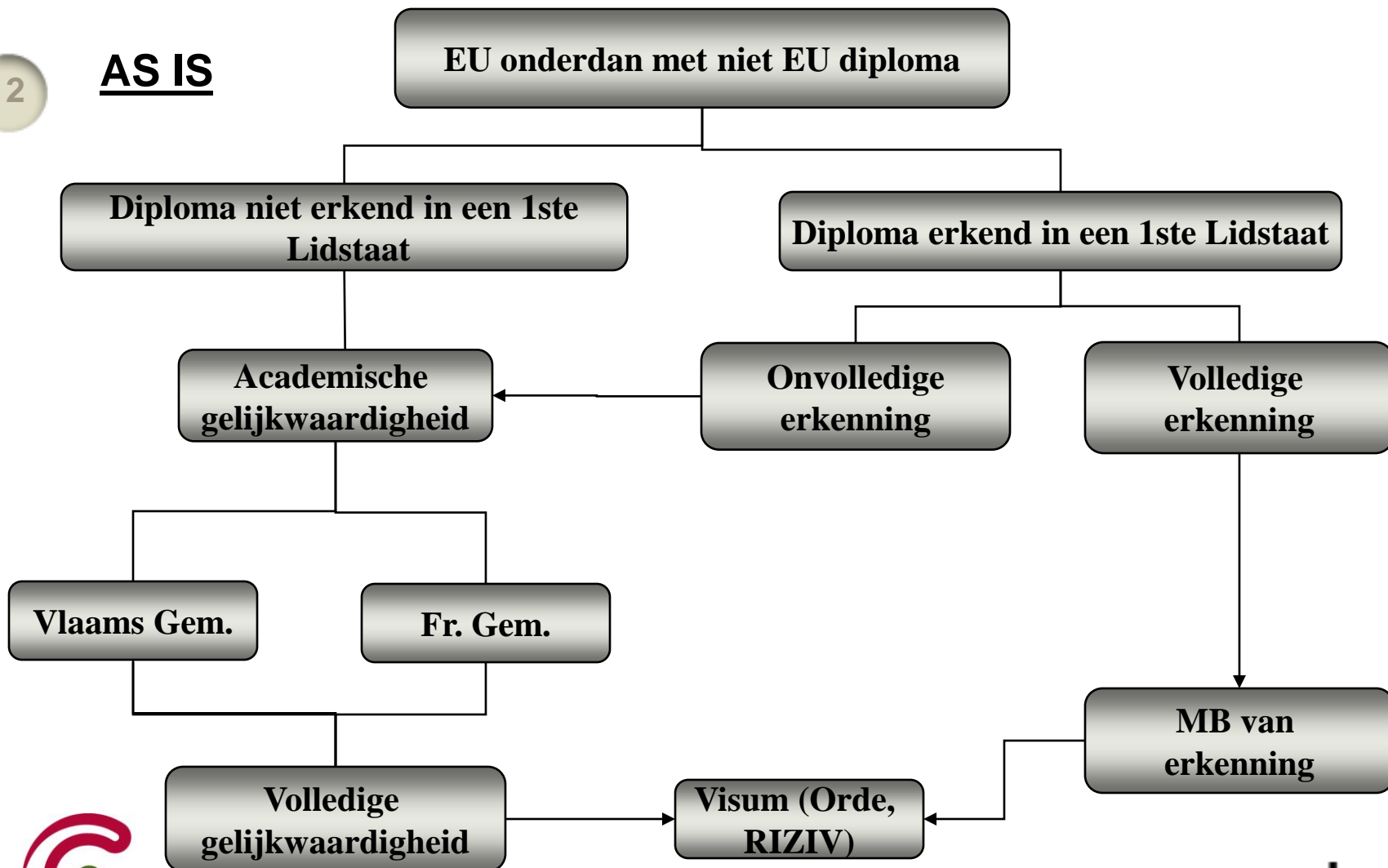


**AS IT MUST BE**



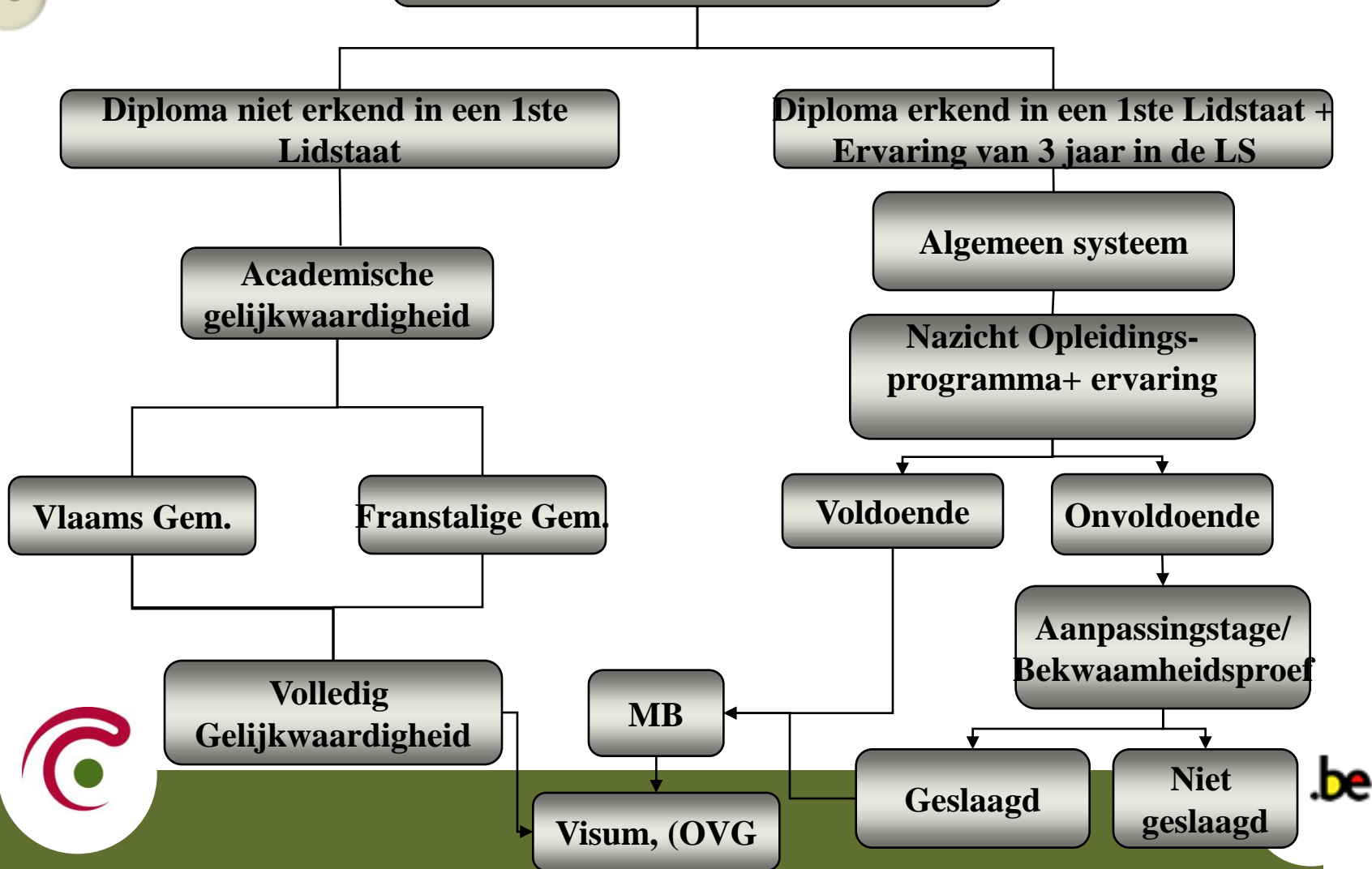


**AS IS**



**AS IT MUST BE**

**EU onderdaan + niet EU diploma**



## **NATIONALE WETGEVING**

### **❖ KB N 78 VAN 10 NOVEMBER 1967 OVER DE UITOEFENING VAN DE GEZONDHEIDSBEROEPEN:**

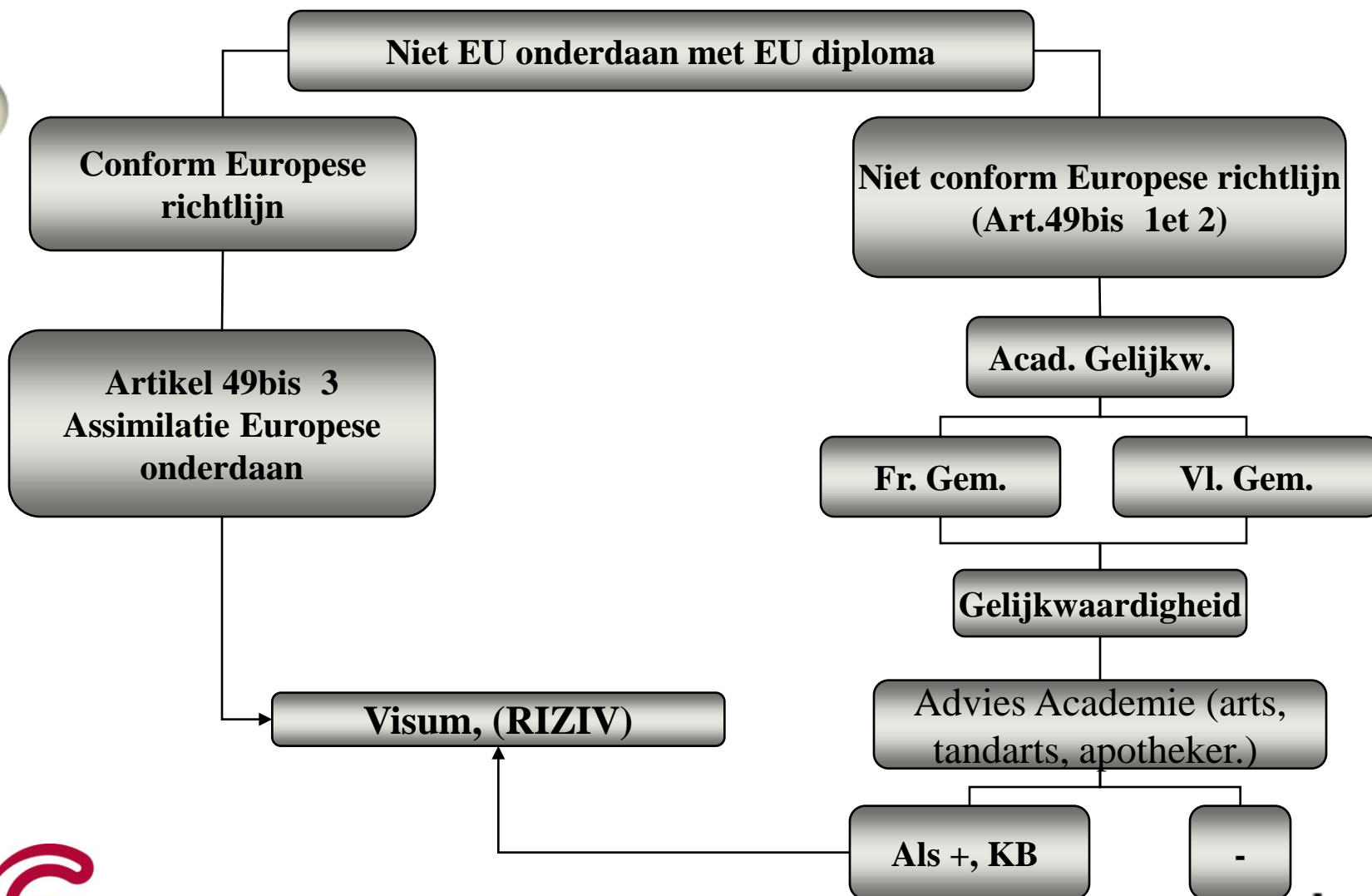
➤ **Artikel 49 bis: Definitieve toelating van uitoefening**

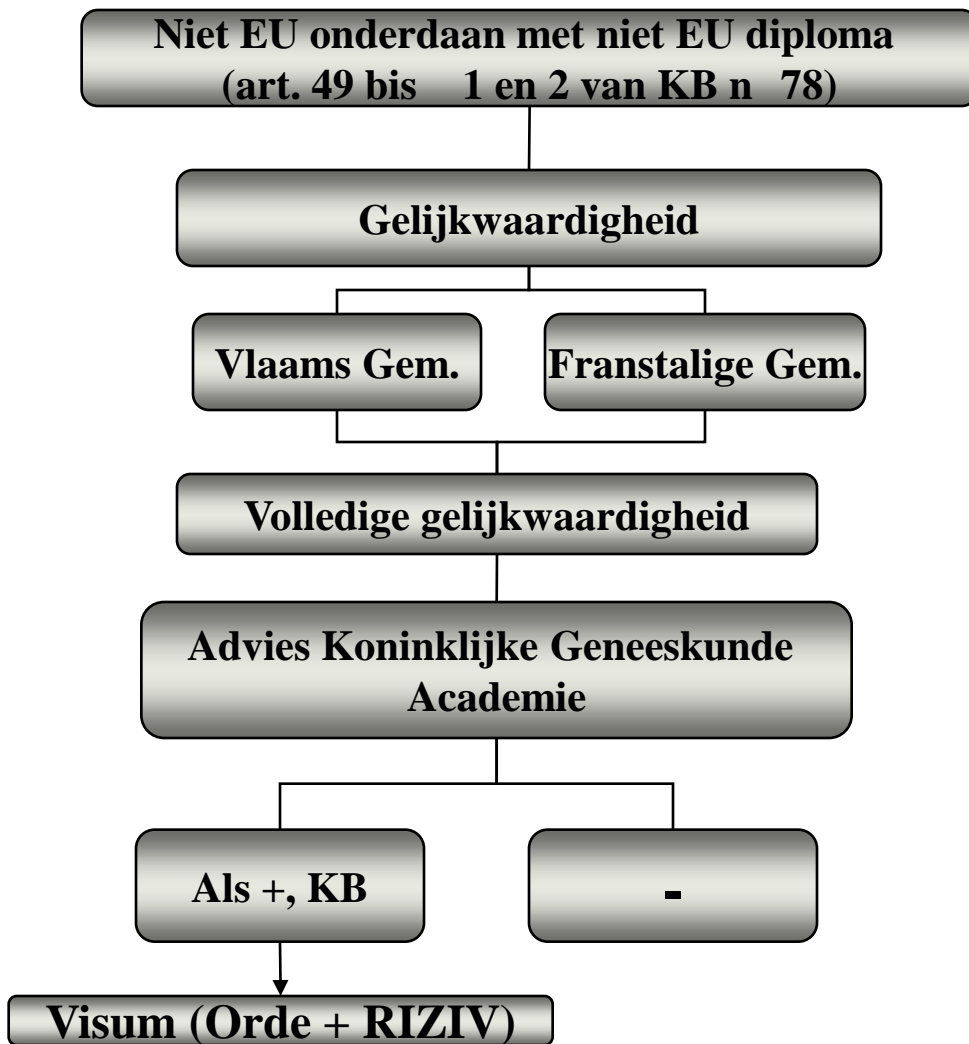
**Dit artikel betreft enkel de niet EU-onderdanen.**

➤ **Artikel 49ter: Spéciale uitzondering voor een beperkte uitoefening.**

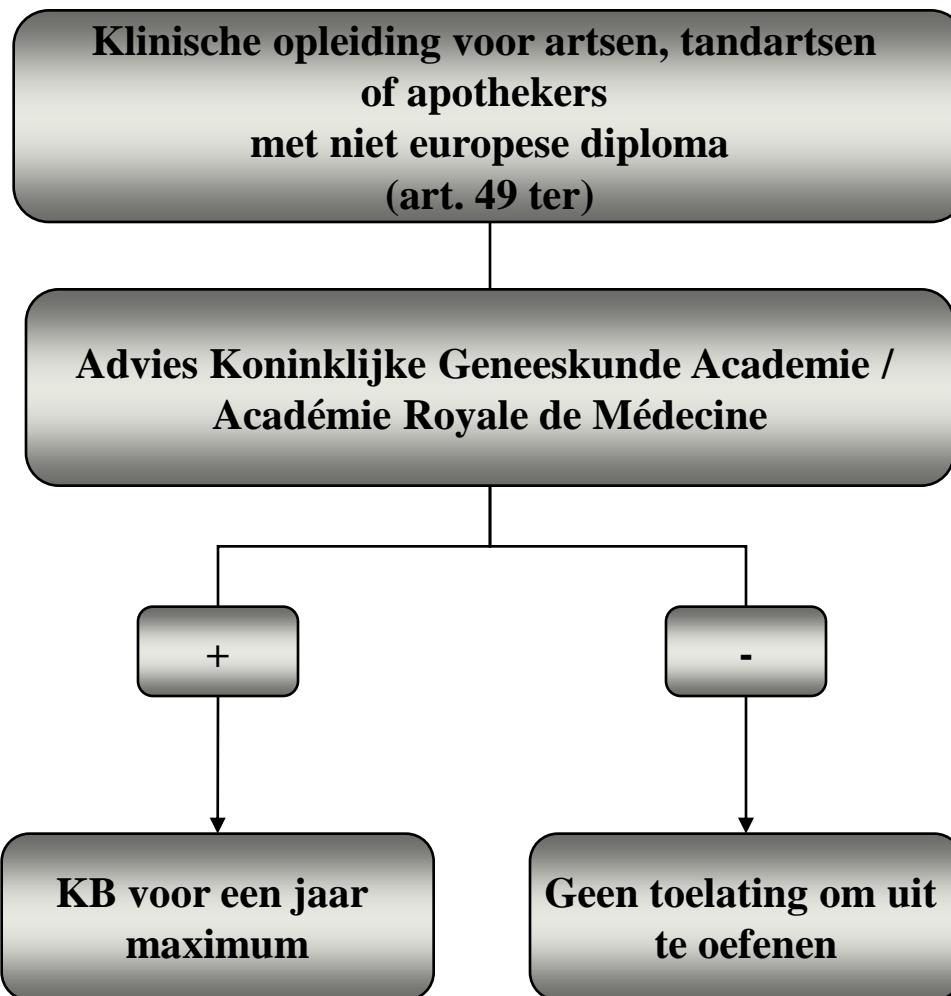
**Geen voorwaarde van nationaliteit maar een diploma behaald buiten  
EEE.**











# ANDERE PROCEDURES VAN DE CEL 5



- **CONFORMITEITSATTESTEN**
- **RIZIV NUMMER VAN SPECIALISTEN IN OPLEIDING**
- **DIENSTVERRICHTING**
- **OVEREENKOMST ZUID-AFRIKA**
- **ERKENNING VAN SPECIALITEITEN**



# ENKELE STATISTIEKEN



**Reconnaissance de diplôme UE - Médecin de Base****Demande d'autorisation d'exercer (diplôme UE)**

Pays	2001-2002	2003	2004	2005	2006	2007	2008	Total par pays	% par pays
Allemagne	38	25	26	27	38	22	37	213	12,72%
Autriche	4		2	4	2	3	3	18	1,08%
Bulgarie		1		1		4	9	15	0,90%
Danemark					1	2		3	0,18%
Espagne	21		5	7	9	8	3	53	3,17%
Estonie									0,00%
Finlande	1	1	1	1		1		5	0,30%
France	89	27	35	18	46	80	61	356	21,27%
Grèce	5	8	4	9	17	20	12	75	4,48%
Hongrie			1	11	2	3	2	19	1,14%
Irlande							1	1	0,06%
Italie	30	12	32	25	32	31	24	186	11,11%
Lettonie					1	1	1	3	0,18%
Norvège				1				1	0,06%
Pays-Bas	55	15	15	33	59	65	90	332	19,83%
Pologne			2	11	7	6	7	33	1,97%
Portugal			3	1	1		2	7	0,42%
République Tchèque			1	3	2	1	4	11	0,66%
Roumanie		2			1	134	132	269	16,07%
Royaume-Uni	7	7	1	2	5	6	4	32	1,91%
Slovaquie			1	4		2		7	0,42%
Suède		1	1	1			1	4	0,24%
Suisse	4	1	3	3	4	9	3	27	1,61%
<b>Total par année</b>	<b>254</b>	<b>100</b>	<b>133</b>	<b>162</b>	<b>227</b>	<b>400</b>	<b>398</b>	<b>1674</b>	<b>100,00%</b>
<b>% par année</b>	<b>15,17%</b>	<b>5,97%</b>	<b>7,95%</b>	<b>9,68%</b>	<b>13,56%</b>	<b>23,89%</b>	<b>23,78%</b>	<b>100,00%</b>	

Reconnaissance de diplôme UE - DentisteDemande d'autorisation d'exercer (diplôme UE)

22

Pays	2001-2002	2003	2004	2005	2006	2007	2008	Total par pays	% par pays
Allemagne	4	2	4		5		6	21	11,35%
Autriche						1		1	0,54%
Bulgarie						1	6	7	3,78%
Danemark	4			1	2	1		8	4,32%
Espagne					1		1	2	1,08%
Finlande	1		1					2	1,08%
France	6	4	3	5	10	12	11	51	27,57%
Grèce		1	1		1	1		4	2,16%
Hongrie			1	1	2	1		5	2,70%
Italie	1		2	1	2			6	3,24%
Lituanie				1				1	0,54%
Pays-Bas	5		7	3	9	3	23	50	27,03%
Pologne			2				1	3	1,62%
Portugal				1	3	1	1	6	3,24%
République Tchèque					1			1	0,54%
Roumanie			3			1	9	13	7,03%
Royaume-Uni			1				1	2	1,08%
Suède		1	1					2	1,08%
Suisse								0	0,00%
Total par année	21	8	26	13	36	22	59	185	100,00%
% par année	11,35%	4,32%	14,05%	7,03%	19,46%	11,89%	31,89%	100,00%	



Reconnaissance de diplôme UE - Infirmier(e)s Breveté(e)sDemande d'autorisation d'exercer (diplôme UE)

Pays	2001-2002	2003	2004	2005	2006	2007	2008	Total par pays	% par pays
Allemagne	17	21	37	18	13	29	14	149	32,11%
Autriche	1			2				3	0,65%
Bulgarie						1		1	0,22%
Danemark	1							1	0,22%
Espagne	5		1				1	7	1,51%
Finlande	2					1		3	0,65%
France	29	9	6	2	2	1	2	51	10,99%
Irlande	1	1		1				3	0,65%
Italie	9	1					1	11	2,37%
Luxembourg		1				1	2	4	0,86%
Norvège	1							1	0,22%
Pays-Bas	38	13	17	24	28	33	26	179	38,58%
Pologne					3	5	5	13	2,80%
Portugal	3							3	0,65%
République Tchèque			1					1	0,22%
Roumanie						8	2	10	2,16%
Royaume Uni	7	1	2	2				12	2,59%
Slovaquie						1		1	0,22%
Suède	1							1	0,22%
Suisse	3	3	3		1			10	2,16%
Total par année	118	50	67	49	47	80	53	464	100,00%
% par année	25,43%	10,78%	14,44%	10,56%	10,13%	17,24%	11,42%	100,00%	

Reconnaissance de diplôme UE - Infirmier(e)s Gradué(e)sDemande d'autorisation d'exercer (diplôme UE)

24

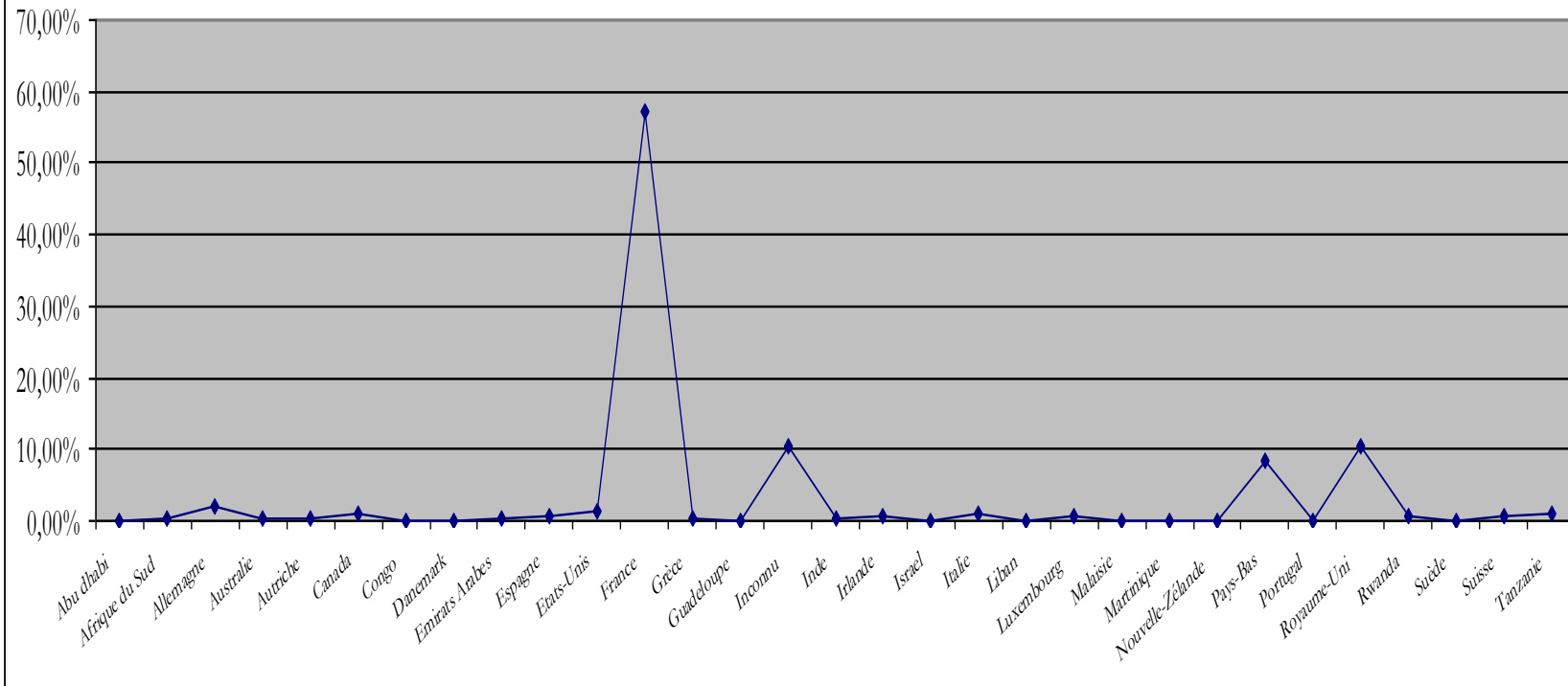
Pays	2001-2002	2003	2004	2005	2006	2007	2008	Total par pays	% par pays
Autriche		1						1	0,12%
Bulgarie							7	7	0,82%
Danemark				2				2	0,23%
Espagne	3	12	5	2	8	11	5	46	5,38%
Estonie					1			1	0,12%
Finlande		3	2		2	2		9	1,05%
France	120	36	74	34	92	95	132	583	68,19%
Grèce					1			1	0,12%
Italie		2			8		4	14	1,64%
Luxembourg						1		1	0,12%
Norvège			1		1			2	0,23%
Pays-Bas	35	10	26	23	20	13	16	143	16,73%
Pologne							2	2	0,23%
Portugal	1		2			1	5	9	1,05%
Roumanie						4	8	12	1,40%
Royaume Uni	1	1	4	1	2	3	3	15	1,75%
Suède					1			1	0,12%
Suisse		3	1	1		1		6	0,70%
<b>Total par année</b>	<b>160</b>	<b>68</b>	<b>115</b>	<b>63</b>	<b>136</b>	<b>131</b>	<b>182</b>	<b>855</b>	<b>100,00%</b>
<b>% par année</b>	<b>18,71%</b>	<b>7,95%</b>	<b>13,45%</b>	<b>7,37%</b>	<b>15,91%</b>	<b>15,32%</b>	<b>21,29%</b>	<b>100,00%</b>	



# 2006-2008

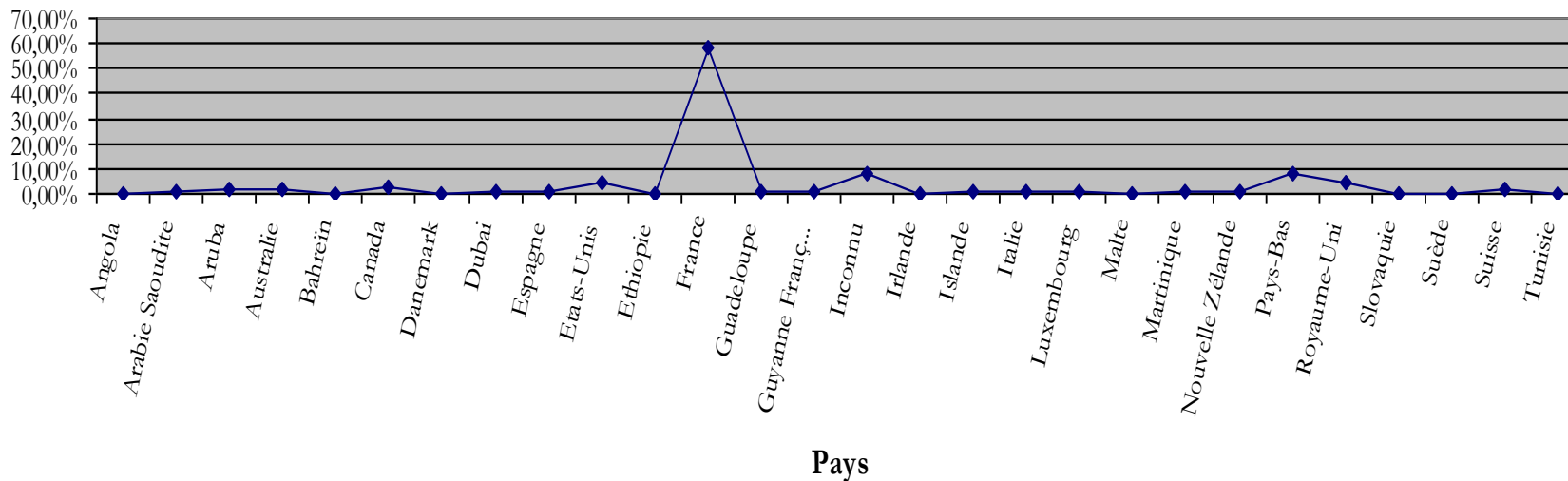
25

### Emigration Médecins all



# 2006-2008

Emigration infirmier(e) gradue(e)



## 2006-2008

